

คู่มือการแก้ไขที่อยู่ และเบอร์โทรศัพท์ Personal Profile (Address / Telephone)

คู่มือการแก้ไขที่อยู่ และเบอร์โทรศัพท์



SAP

หน้าหลัก

1

1:หน้าหลัก

2:ข้อมูลส่วนตัว

3:เวลาทำงาน

4:สวัสดิการ

5:ค่าจ้างและผลตอบแทน

6:Learning Management System

สถานะรายการ
สถานะรายการ



รายการที่รอดำเนินการ
รายการที่รอดำเนินการ



ทำรายการลา
กรณีใช้งานผ่านเครื่อง...



ขอค่าล่วงเวลา/รับรอง
เวลา/ค่ากะ/อื่น ๆ
ขอค่าล่วงเวลา/รับรอง...



เรียกดูข้อมูลกองทุน
สำรองเลี้ยงชีพฯ และ
ดูข้อมูลกองทุนสำรอง...



สรุปข้อมูลการรักษา
พยาบาล
ใช้เพื่อแสดงรายละเอียด...



สลิปเงินเดือน
สลิปเงินเดือน



ข้อมูลส่วนตัว
ข้อมูลส่วนตัว, เปลี่ยน...



หนังสือรับรอง
ขอหนังสือรับรองเงินเดี...



View My Delegation
View My Delegation





2

1. ที่หน้าหลักเลือกแถบข้อมูลส่วนตัว
2. เลือกข้อมูลส่วนตัวเพื่อแก้ไขข้อมูล

คู่มือการแก้ไขเบอร์โทรศัพท์

ข้อมูลส่วนตัว


นาย 
SCG Emp. ID: 
ตำแหน่ง: พนักงานธุรการ
หน่วยงาน: งานบุคคลและธุรการ TCRY
บริษัท: 0250 บริษัทกลุ่มสยามบรรจุก๊าซ จำกัด

ข้อมูลส่วนบุคคล ▾ เลขประจำตัวบุคคล ▾ ที่อยู่ ▾ **โทรศัพท์ ▾** การศึกษา (ปวส./อนุปริญญา) ข้อมูลธนาคาร สมาชิกครอบครัว/ผู้ติดต่อฉุกเฉิน ▾

โทรศัพท์ตามทะเบียนบ้าน 4

+ เพิ่ม

ไทย, ชลบุรี, อำเภอศรีราชา ✎ แก้ไข

1TEL - โทรศัพท์:	-	MTEL - โทรศัพท์มือถือ:	
2MTE - โทรศัพท์มือถือ:	-	FAX - โทรสาร:	-
MAIL - อีเมล:	-		

3. เลือกแถบ “โทรศัพท์”

4. กดที่ปุ่ม “เพิ่ม”

คู่มือการแก้ไขเบอร์โทรศัพท์

เพิ่มเบอร์โทรศัพท์

วันที่มีผล: 17.12.2018

โทรศัพท์

ประเภทที่อยู่: 1 - ที่อยู่ตามทะเบียนบ้าน

1TEL - โทรศัพท์: 1 - ที่อยู่ตามทะเบียนบ้าน

MTEL - โทรศัพท์มือถือ: 2 - ที่อยู่ปัจจุบัน

2MTE - โทรศัพท์มือถือ: 3 - ที่อยู่ตามทะเบียนบ้าน(EN)

FAX - โทรสาร: 4 - ที่อยู่ปัจจุบัน(EN)

MAIL - อีเมล: 6 - ที่อยู่ของสถานที่ทำงาน

5

5. เลือกแถบ 1 – ที่อยู่ตามทะเบียนบ้าน หรือ ที่อยู่ตามปัจจุบัน

คู่มือการแก้ไขเบอร์โทรศัพท์

ข้อมูลส่วนตัว

โทรศัพท์

เพิ่มเบอร์โทรศัพท์

วันที่มีผล: 17.12.2018

โทรศัพท์

ประเภทที่อยู่: 1 - ที่อยู่ตามทะเบียนบ้าน

1TEL - โทรศัพท์:

MTEL - โทรศัพท์มือถือ:

2MTE - โทรศัพท์มือถือ:

FAX - โทรสาร:

MAIL - อีเมล:

6

6. แนะนำเพิ่มเบอร์โทรศัพท์มือถือที่ช่อง MTEL – โทรศัพท์มือถือ

คู่มือการแก้ไขเบอร์โทรศัพท์

ข้อมูลส่วนตัว

โทรศัพท์

วันที่มีผล: 17.12.2018

โทรศัพท์

ประเภทที่อยู่: 1 - ที่อยู่ตามทะเบียนบ้าน

1TEL - โทรศัพท์:

MTEL - โทรศัพท์มือถือ: 089007000

2MTE - โทรศัพท์มือถือ:

FAX - โทรสาร:

MAIL - อีเมล:

ผู้ติดต่อ 0

เอกสาร 0

ส่ง

ไม่มีข้อมูล

ยืนยันการส่ง

คุณได้เลือก "ยืนยันเสนอ".

โทรออกหมายเลข (ถ้ามี)

ยืนยันเสนอ ยกเลิก

7. ใส่เบอร์โทรศัพท์
8. กด “ยืนยันเสนอ”
9. จะปรากฏกล่องแสดงข้อความยืนยันการส่ง กดยืนยันเสนอ

คู่มือการแก้ไขที่อยู่

The screenshot shows the SAP HR profile page for a user. The page title is "ข้อมูลส่วนตัว" (Personal Data). The user's name is "นาย [redacted]" and their SCG Emp. ID is [redacted]. Their position is "พนักงานธุรการ" (Administrative Staff), department is "งานบุคคลและธุรการ TCRY" (Personnel and Administration TCRY), and company is "0250 บริษัทกลุ่มสยามบรรจภัณฑ์ จำกัด" (Siam Packaging Group Co., Ltd.).

Navigation tabs include: ข้อมูลส่วนบุคคล (Personal Data), เลขประจำตัวบุคคล (Personal ID), ที่อยู่ (Address), โทรศัพท์ (Phone), การศึกษา (ปวส./อนุปริญญา) (Education (Vocational/Associate Degree)), ข้อมูลธนาคาร (Bank Information), สมาชิกครอบครัว/ผู้ติดต่อฉุกเฉิน (Family Members/Emergency Contact).

The "ที่อยู่" (Address) tab is selected. It shows two address entries:

- ที่อยู่ตามทะเบียนบ้าน** (Registered Address): Thailand, Chonburi, Angthong District. A red circle with the number "7" is next to the "ที่อยู่" label. A red circle with the number "8" is next to the "เพิ่ม" (Add) button.
- ที่อยู่ปัจจุบัน** (Current Address): Thailand, Chonburi, Angthong District.

7.เลือกแถบที่อยู่

8.เลือก “เพิ่ม”

คู่มือการแก้ไขที่อยู่

ข้อมูลส่วนตัว

ที่อยู่

วันที่มีผล: 17.12.2018

ที่อยู่

ประเภทที่อยู่: 1 - ที่อยู่ตามทะเบียนบ้าน

อาคาร/ชั้น/เลขห้อง: 1 - ที่อยู่ตามทะเบียนบ้าน

หมู่บ้าน/หมู่: 2 - ที่อยู่ปัจจุบัน

บ้านเลขที่/ซอย: 3 - ที่อยู่ตามทะเบียนบ้าน(EN)

ถนน: 4 - ที่อยู่ปัจจุบัน(EN)

ตำบล/แขวง: 5 - ที่อยู่สำหรับส่งไปรษณีย์

อำเภอ/เขต: 6 - ที่อยู่ของสถานที่ทำงาน

จังหวัด/รหัสไปรษณีย์:

ประเทศ: ไทย

ละติจูด:

ลองจิจูด:

9

9. เลือกประเภทที่อยู่ตามรายการที่กำหนด

คู่มือการแก้ไขที่อยู่

The screenshot shows the SAP address form (transaction code T001) with the following fields and values:

- ประเภทที่อยู่: 2 - ที่อยู่ปัจจุบัน
- อาคาร/ชั้น/เลขห้อง: Building A, Floor 1
- หมู่บ้าน/หมู่: Moo 3
- บ้านเลขที่/ซอย: (empty)
- ถนน: (empty)
- ตำบล/แขวง: ตำบลบ่อวิน
- อำเภอ/เขต: อำเภอศรีราชา
- จังหวัด/รหัสไปรษณีย์: ชลบุรี, 20230
- ประเทศ: ไทย
- ละติจูด: (empty)
- ลองจิจูด: (empty)

Annotations:

- 10: Points to the 'อาคาร/ชั้น/เลขห้อง' fields.
- 11: Points to the 'ยื่นเสนอ' button at the bottom right.
- 12: Points to the 'ยื่นเสนอ' button in the confirmation dialog.

ยืนยันการส่ง

คุณได้เลือก "ยื่นเสนอ".

กรอกหมายเหตุ (ถ้ามี)

12

ยื่นเสนอ ยกเลิก

10. แก้ไข หรืออัปเดตที่อยู่ปัจจุบัน
11. กดปุ่มยื่นเสนอ
12. ปราบกฏกล่องยืนยันการส่งแล้วกด "ยื่นเสนอ"

รายละเอียดประเภทของที่อยู่ว่าจะต้องมีใบอนุญาตหรือไม่

รายการ	ประเภทที่อยู่	การขออนุมัติ
1	ที่อยู่ตามทะเบียนบ้าน	มี
2	ที่อยู่ปัจจุบัน	ไม่มี
3	ที่อยู่ตามทะเบียนบ้าน (EN)	มี
4	ที่อยู่ปัจจุบัน (EN)	ไม่มี
5	ที่อยู่สำหรับส่งไปรษณีย์	ไม่มี
6	ที่อยู่ของสถานที่ทำงาน	ไม่มี