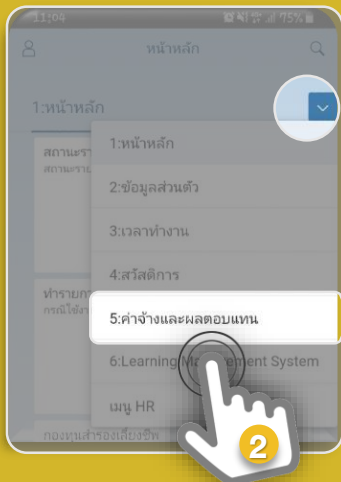


การลดหย่อนภาษี 2563

การลดหย่อนภาษี | Tax Allowance แบบแจ้งรายการเพื่อการลดหย่อนภาษี



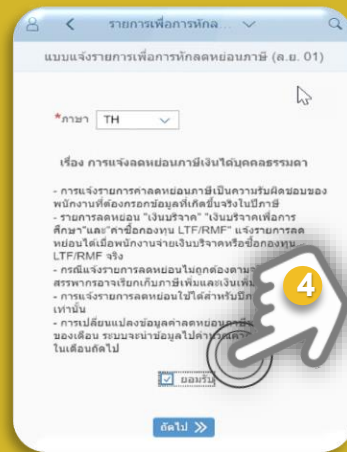
1. เลือก "eHR"



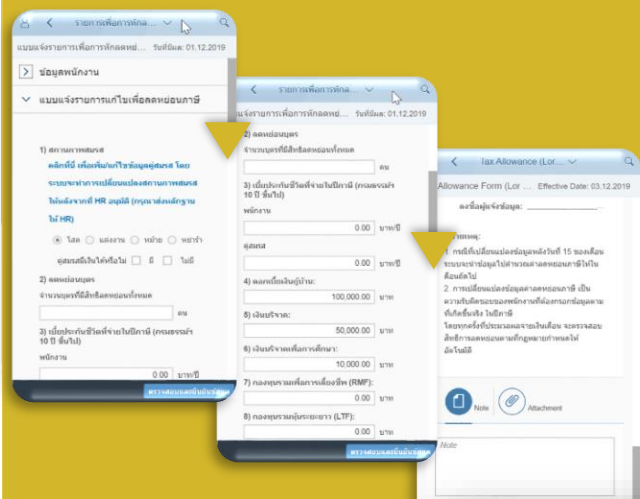
2. เลือก "ค่าจ้างและผลตอบแทน" (หรือ Payment)



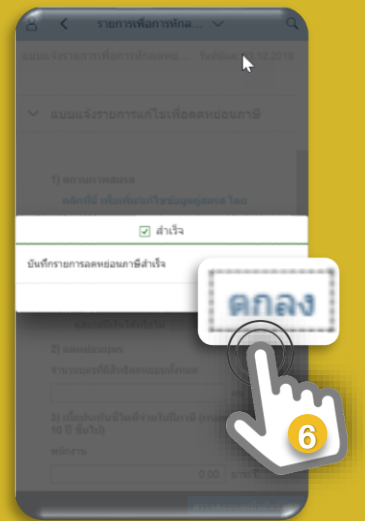
3. เลือก "แบบแจ้งรายการเพื่อการลดหย่อนภาษี" (หรือ Tax Allowance)



4. กรณีสถานการณ์ที่จำเป็นต้องแจ้งรายการเพื่อการลดหย่อนภาษี และทำเครื่องหมายในช่อง ยอมรับ แล้วกด "ถัดไป"



5. ใส่ข้อมูลใหม่ ตามที่ความต้องการ Update เมื่อ Update ข้อมูล และตรวจสอบเรียบร้อยแล้ว กด "ตรวจสอบและยืนยันข้อมูล (Review and Submit Data)"



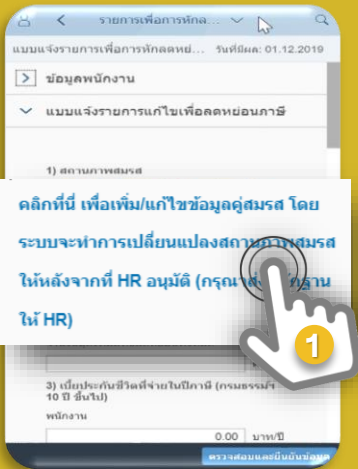
6. โปรแกรมแสดงหน้าจอนี้ เพื่อยืนยันว่าการ Update ข้อมูลเสร็จเรียบร้อยแล้ว กด "ตกลง"

โปรดดำเนินการ Update ข้อมูลการลดหย่อนภาษีของท่านให้เสร็จเรียบร้อย ภายในวันที่ 15 มกราคม 2563 นะครับ

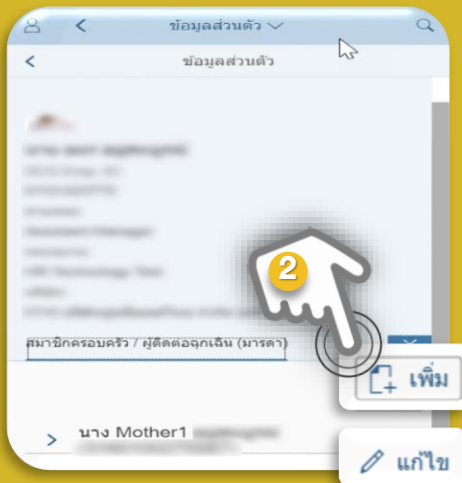
การลดหย่อนภาษี 2563

การลดหย่อนภาษี | Tax Allowance

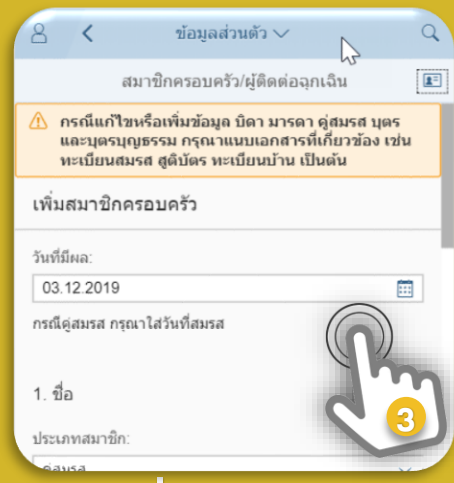
เปลี่ยนแปลงข้อมูลครอบครัว | เปลี่ยนสถานภาพสมรส / ลดหย่อนบิดา/มารดา/บุตร



1. กด “คลิกที่นี่...”
เพื่อ Update
ข้อมูลครอบครัว



2. โปรแกรมแสดงข้อมูลเดิมที่มี
กด “เพิ่ม” หรือ “แก้ไข” เพื่อ
เปลี่ยนแปลงข้อมูล

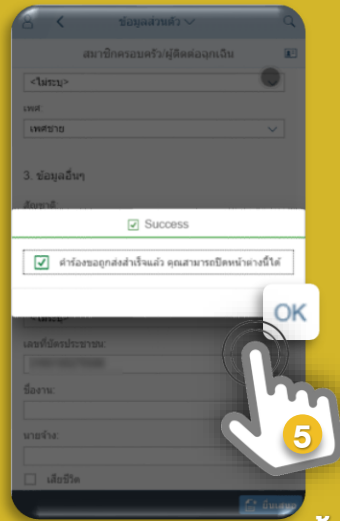


3. ใส่วันที่มีผลของข้อมูล
ให้ถูกต้อง และอย่าลืม
ส่งเอกสารหลักฐานให้
หน่วยงานการบุคคล



4. ใส่ข้อมูลใหม่
ตามที่ต้องการ Update

เมื่อ Update ข้อมูล
และตรวจสอบ
เรียบร้อยแล้ว
กด “ยืนยันเสนอ
(Submit)”



5. โปรแกรมแสดงหน้าจอนี้
เพื่อยืนยันว่าการ Update
ข้อมูลเสร็จเรียบร้อยแล้ว
กด “OK”

**โปรดดำเนินการ Update ข้อมูลการลดหย่อนภาษีของท่านให้เสร็จเรียบร้อย
ภายในวันที่ 15 มกราคม 2563 นะครับ**